

Jednotné pravidlá medzinárodnej DOG Puller federácie

1. Medzinárodná Dog Puller federácia

- 1.1. Medzinárodná Dog Puller federácia (IDPF) je hlavná dozorná a organizačná jednotka, ktorá má neobmedzené práva týkajúce sa Dog Pulleru ako psieho športu.
- 1.2. Dog Puller je kynologický šport založený na cvičení s tréningovou pomôckou „Puller“. Zahŕňa dve disciplíny: Running a Jumping.
 - 1.2.1. Od marca 2013 tvoria Medzinárodnú Dog Puller federáciu:
V.V. Petrenko - Prezidentka IDPF
S.O. Shkot - Viceprezident IDPF
Predsedovia Národných Dog Puller Federácií
- 1.3. Národná Dog Puller Federácia je hlavná organizačná jednotka, ktorá pôsobí v rámci krajiny.
 - 1.3.1. Národná Federácia pozostáva z certifikovaných Dog Puller rozhodcov a trénerov.
 - 1.3.2. Prijatie nového člena do medzinárodnej federácie sa udeľuje po hlasovaní v medzinárodnej federácii a absolvovaní certifikácie s udelením titulu a vydaním osvedčenia národného rozhodcu.
- 1.4. Regionálna Dog Puller Federácia je hlavnou organizačnou jednotkou, ktorá pôsobí v rámci svojho regiónu alebo oblasti. Titul Regionálnej Dog Puller Federácie môže byť udelený aj viac ako jednému regiónu/oblasti.
 - 1.4.1 Regionálnu Dog Puller Federáciu tvoria členovia s kategóriou Regionálny Dog Puller rozhodca.

2. Nariadenie o pridelovaní kategórií rozhodcom

- 2.1. Kategória Regionálny Dog Puller rozhodca: pre získanie kategórie sa musí žiadateľ zúčastniť školenia Dog Puller pod vedením IDPF, zložiť skúšku pre kategóriu Regionálnych rozhodcov, posudzovať dva preteky v Dog Puller ako asistent rozhodcu a jeden pretek samostatne, pod dohľadom rozhodcu národnej alebo medzinárodnej kategórie rozhodcov. Od momentu prevzatia certifikátu kategórie regionálnych rozhodcov musí rozhodca pre zachovanie certifikátu posudzovať/organizovať minimálne tri preteky Dog Puller v jednom súťažnom roku.
- 2.2. Kategória Národný Dog Puller rozhodca: je rozhodca s kategóriou regionálny rozhodca v Dog Puller, ktorý asistoval aspoň v 3 pretekoch národnej úrovne a zložil skúšku o znalosti jednotných pravidiel IDPF. Od momentu prevzatia certifikátu kategórie národných rozhodcov, musí rozhodca pre zachovanie certifikátu rozhodovať/organizovať najmenej päť pretekov regionálnej úrovne alebo zorganizovať jeden pretek národnej úrovne v jednom súťažnom roku.
- 2.3. Kategória Medzinárodný Dog Puller rozhodca: je rozhodca, ktorý má kategóriu Národný rozhodca a rozhodoval 5 pretekov na medzinárodnej úrovni.

Jednotné pravidlá medzinárodnej DOG Puller federácie

3. Základné úlohy regionálnej federácie

- Organizovať a hosťovať Dog Puller preteky
- Upútať a nájsť sponzorov
- Medializovať preteky pred nimi aj po nich
- Informovať verejnosť o nadchádzajúcich pretekoch
- Akýkoľvek druh propagácie a rozvoja Dog Puller športu
- Striktne dodržiavať Štatút
- Zúčastniť sa minimálne 2 stretnutí regionálnych zástupcov ročne s cieľom odovzdať protokoly a kópie dokumentov Národnej Dog Puller Federácie
- Informovať Národnú Federáciu o akýchkoľvek zmenách a udalostiach v Regionálnej Federácii
- Viest' rebríček o pretekároch a aktualizovať ho každé 3 mesiace

4. Základné úlohy Národnej federácie

- Organizovať Dog Puller preteky
- Upútať a nájsť sponzorov
- Medializovať preteky pred nimi aj po nich
- Informovať verejnosť o nadchádzajúcich pretekoch
- Akýkoľvek druh propagácie a rozvoja Dog Puller športu
- Striktne dodržiavať Štatút
- Viest' rebríček o pretekároch a aktualizovať ho každé 3 mesiace
- Absolvovať minimálne 1 stretnutie národných zástupcov ročne s cieľom odovzdať protokoly a kópie dokumentov Medzinárodnej Dog Puller Federácii
- Informovať Medzinárodnú Federáciu o rozvoji v Regionálnej Federácii
- Predkladanie správ o činnosti Medzinárodnej federácii do 31. 12. a 1. 6. každého roka.
- Monitorovanie činnosti Regionálnych federácií
- Otváranie nových regionálnych federácií a prispievanie k ich rozvoju

5. Základné úlohy Medzinárodnej federácie

- Organizovanie a účasť na Dog Puller turnajoch na medzinárodnej úrovni
- Organizovať a hosťovať Majstrovstvá sveta spolu s národnou federáciou organizátorskej krajiny
- Upútať a nájsť sponzorov
- Medializovať preteky pred nimi aj po nich
- Akýkoľvek druh propagácie a rozvoja Dog Puller športu
- Striktne dodržiavať štatút
- Zorganizovať minimálne 1 stretnutie národných zástupcov ročne s diskusiou o aktuálnych problémoch federácií
- Monitorovať aktivity Národných federácií
- Otvárať nové národné federácie a vynaložiť čo najväčšie úsilie k ich rozvoju

6. Organizovanie Dog Puller pretekov

6.1. Počet pretekov

- 6.1.1. Regionálna federácia v regióne alebo oblasti, ku ktorej je pridelená, by mala organizovať aspoň dva preteky za rok.

Jednotné pravidlá medzinárodnej DOG Puller federácie

- 6.1.2.** Národná federácia by mala usporiadať aspoň 1 Majstrovstvá národnej úrovne za rok s udelením titulu Dog Puller Majster krajiny.
- 6.1.3.** Medzinárodná federácia by mala usporiadať aspoň 1 preteky ročne na úrovni Medzinárodné s udelením titulu Medzinárodného majstra Dog Puller.

6.2. Udeľovanie titulov

- 6.2.1.** Regionálne preteky udeľujú titul Majster regiónu (názov regiónu) v každej kategórii (okrem kategórie Puppy).

V rámci jedných pretekov získava titul Majstra regiónu:

- Puller Running, kategória Mini – 1 pes
- Puller Running, kategória Midi – 1 pes
- Puller Running, kategória Maxi – 1 pes
- Puller Running, kategória Drive – 1 pes
- Puller Running, kategória Heavyweight – 1 pes
- Puller Running, kategória Micro – 1 pes
- Puller Jumping, kategória Mini – 1 pes
- Puller Jumping, kategória Midi – 1 pes
- Puller Jumping, kategória Maxi – 1 pes
- Puller Jumping, kategória Drive – 1 pes
- Puller Jumping, kategória Heavyweight – 1 pes
- Puller Jumping, kategória Micro – 1 pes

- 6.2.2.** Národné preteky udeľujú titul Majster krajiny (názov krajiny) v každej kategórii (okrem kategórie Puppy):

- Puller Running, kategória Mini – 1 pes
- Puller Running, kategória Midi – 1 pes
- Puller Running, kategória Maxi – 1 pes
- Puller Running, kategória Drive – 1 pes
- Puller Running, kategória Heavyweight – 1 pes
- Puller Running, kategória Micro – 1 pes
- Puller Jumping, kategória Mini – 1 pes
- Puller Jumping, kategória Midi – 1 pes
- Puller Jumping, kategória Maxi – 1 pes
- Puller Jumping, kategória Drive – 1 pes
- Puller Jumping, kategória Heavyweight – 1 pes
- Puller Jumping, kategória Micro – 1 pes

- 6.2.2.1.** Na Národnom preteku zabojuje o titul Národného Majstra pes, ktorý má titul Regionálneho Majstra alebo získal pódiové umiestnenie na Regionálnom preteku.

- 6.2.3.** Medzinárodné preteky udeľujú titul Medzinárodný Majster v každej disciplíne a kategórii Dog Puller (okrem kategórie Puppy)

- Puller Running, kategória Mini – 1 pes
- Puller Running, kategória Midi – 1 pes
- Puller Running, kategória Maxi – 1 pes
- Puller Running, kategória Drive – 1 pes
- Puller Running, kategória Heavyweight – 1 pes
- Puller Running, kategória Micro – 1 pes
- Puller Jumping, kategória Mini – 1 pes
- Puller Jumping, kategória Midi – 1 pes

Jednotné pravidlá medzinárodnej DOG Puller federácie

- Puller Jumping, kategória Maxi – 1 pes
 - Puller Jumping, kategória Drive – 1 pes
 - Puller Jumping, kategória Heavyweight – 1 pes
 - Puller Jumping, kategória Micro – 1 pes
- 6.2.3.1.** Na Medzinárodných pretekoch bojuje o titul Medzinárodného Majstra pes, ktorý má titul Národný Majster, Regionálny Majster alebo získal pódiové umiestnenie na Regionálnom preteku/Národnom preteku.

6.3. Úrovne Pretekov

- Regionálne preteky – od 25 účastníkov (športových dvojíc: pretekár + pes).
 - Národné preteky – od 35 účastníkov, z toho 10 z iných miest, oblastí, regiónov. Koná sa v každej krajine maximálne dvakrát za súťažný rok.
 - Medzinárodné preteky – od 50 účastníkov, z toho 10 z inej krajiny/krajín. Koná sa v každej krajine najviac jedenkrát v súťažnom roku.
- 6.3.1.** Súťažný rok a rebríček Súťažný rok pre každú federáciu v každej krajine začína najskôr nasledujúci deň po majstrovstvách sveta a najneskôr 30. deň po majstrovstvách sveta a končí mesiac pred nasledujúcimi Majstrovstvami sveta. Údaje účastníkov všetkých pretekov sú zaznamenané v Ranking table. Hodnotenie je zložené: Puller Running + Puller Jumping, t.j. ak sa dvojica (psovod + pes) zúčastňuje iba jednej disciplíny nezískava kvalifikačné body. Na získanie hodnotenia je potrebné, aby trénoval a zúčastnil sa oboch disciplín.
- 6.3.2.** Výpočet kvalifikačných bodov pozostáva z 2 častí:
- 6.3.2.1.** Základné body
Body sa udeľujú len za pódiové umiestnenie za predpokladu, že sa pár zúčastnil v oboch disciplínach:
- miesto – 31 bodov
 - miesto – 22 bodov
 - miesto – 13 bodov
- K výsledku sa pripočítavajú aj body v závislosti od úrovne Preteku a počtu účastníkov:
- regionálne od 25 účastníkov +2 body
 - regionálne od 35 účastníkov +3 body
 - regionálne od 45 účastníkov + 4 body
 - národné +5 bodov
 - medzinárodné +10 bodov
 - za vzdialený pretek +5 bodov k celkovému výsledku (iné mesto, iný región, iná krajina)
- 6.3.2.2.** Záverečné body
Body získané športovou dvojicou sa vypočítajú podľa vzorca:

$$\frac{\text{BasicPoints} \cdot \text{DisciplinePointsRunning}}{\text{NationalRecordRunning}} + \frac{\text{BasicPoints} \cdot \text{DisciplinePointsJumping}}{\text{NationalRecordJumping}}$$

Základné body x (krát) body získané v disciplíne ÷ (delené) národný rekord tejto disciplíny, v tejto kategórii. Výsledok zaokrúhlite na celé číslo.

6.4. Skupina rozhodcov

- 6.4.1.** Preteky môže posudzovať iba certifikovaný Dog Puller rozhodca. Certifikovaný rozhodca je osoba, ktorá absolvovala seminár, stáž, certifikáciu a získala príslušný certifikát rozhodcu Dog Puller minimálne na regionálnej úrovni.

Jednotné pravidlá medzinárodnej DOG Puller federácie

- 6.4.1.1.** Certifikovaný Dog Puller rozhodca sa musí minimálne raz ročne zúčastniť špeciálneho semináru organizovaného Medzinárodnou Dog Puller Federáciou.
- 6.4.2.** Preteky posudzuje skupina rozhodcov. Tá pozostáva minimálne z 3 certifikovaných Dog Puller rozhodcov. Každý z rozhodcov by mal mať hárok, na ktorý zaznamenáva výsledky z výkonov každého pretekára v každej disciplíne. Tento hárok musí byť podpísaný rozhodcom - Priezvisko a meno, dátum, číslo strany.
- 6.4.3.** Hlavný rozhodca preteku je osoba zo skupiny rozhodcov, vymenovaná za jeho objektivnosť, dôveryhodnosť a skúsenosti na základe účasti a posudzovania v tomto športe.
- 6.4.4.** Čiaroví rozhodcovia - sú dve osoby zo skupiny rozhodcov, ktorí vykonávajú úlohu rozhodcov v Catching zóne v disciplíne Puller Running a počítajú skoky spolu s hlavným rozhodcom v disciplíne Puller Jumping.
- 6.4.5.** Počas disciplíny Puller Running berú dvaja čiaroví rozhodcovia do úvahy všetky nuansy a podieľajú sa na riešení nejasností.
- 6.4.6.** Časomerač - je osoba, ktorá je zodpovedná za meranie času počas výkonu športovej dvojice za pomoci stopiek alebo časomieri. Časomerač spúšťa časomieru až po jasnom signáli psovoda - dvojitú klepnutie Pulleru (úder jedného Pulleru o druhý Puller). Časomerač sa nachádza v blízkosti centrálnej zóny - štartovacej zóny.
- 6.4.7.** Skupina rozhodcov môže obsahovať väčší počet osôb, ktorých povinnosti sú určené hlavným rozhodcom.
- 6.4.8.** Hlavný rozhodca sa nachádza v blízkosti Centrálnej zóny - štartovacej zóny.
- 6.4.9.** Hlavný rozhodca dbá na to, aby preteky prebiehali v súlade s platnými pravidlami. Aby psovod pri hode Pulleru nestúpil na alebo za čiaru Centrálnej zóny, zaznamenáva vybehnutie psa z Centrálnej zóny (musí prebehnúť medzi vlajkami/kuželmi, ktoré lemujú hraničnú čiaru medzi Centrálnou a Running zónou), zaznamenáva chytenie a vrátenie Pulleru späť do Centrálnej zóny a zapisuje body do hárku. Zároveň eviduje znamenia (zdvihnutá ruka v prípade správne chyteného Pulleru alebo prekřížené ruky v prípade nesprávne chyteného Pulleru) od čiarového rozhodcu.
- 6.4.10.** Počas disciplíny Puller Running sú čiaroví rozhodcovia postavení v blízkosti running zóny (vľavo a vpravo od centrálnej zóny) a sledujú, či sa Puller dotkol zeme predtým, ako ho chytil pes, v ktorej zóne, a ako bol Puller psom chytený, ako pes Puller vrátil naspäť do Centrálnej zóny. Ak je Puller správne chytený v Catching zóne, čiaroví rozhodcovia musia dať hlavnému rozhodcovi signál a zdvihnúť viditeľne ruku. Ak Puller nebol chytený správne alebo nebol chytený vôbec, ruky sú prekřížené. Čiarový rozhodca si chytenie/nechytenie zaznačuje do svojho hárku.
- 6.4.11.** Počas disciplíny Puller Jumping, hlavný rozhodca a jeho asistujúci rozhodcovia počítajú skoky. Jeden z rozhodcov počítá skoky psa so správnym chytením Pulleru papuľou a s dvoma labkami vo vzduchu a ďalší rozhodca počítá skoky so správnym chytením Pulleru papuľou a so štyrmi labkami vo vzduchu. Tretí rozhodca počítá celkový počet skokov počas výkonu. Každý rozhodca má vlastný hárok a zapisuje si výsledky každého účastníka.
- 6.4.12.** Rozhodcovia posudzujú štýl práce psovoda ale počítajú iba viditeľné skoky s jasným zákusom psa.
- 6.4.13.** Všetky hárky vyplnené rozhodcami počas preteku sa po dokončení disciplín odovzdávajú hlavnému rozhodcovi. Hlavný rozhodca porovnáva všetky hárky so svojimi a prediskutuje nezhody s čiarovými rozhodcami a rozhoduje o výslednom bodovaní.
- 6.4.14.** Výsledky pretekov by mali byť zhrnuté v jednej výsledkovej tabuľke a zverejnené najneskôr do siedmich dní po ukončení preteku na verejne prístupnom portáli a v hlavnej Facebookovej skupine DOG Puller s fotografiami a videami z pretekov.

Jednotné pravidlá medzinárodnej DOG Puller federácie

- 6.4.15. Všetky výsledky z pretekov sa odovzdávajú predsedovi Dog Puller Federácie v danej krajine a ten ich zapíše do Ranking table pre danú krajinu.
- 6.4.16. Preteky konané v súlade so všetkými pravidlami podliehajú kvalifikácii.
- 6.4.17. Kvalifikačné preteky - sú preteky konané v súlade so všetkými pravidlami Medzinárodnej Dog Puller Federácie, ktorých výsledky sa zapisujú do Ranking table a následne vedú k zostaveniu národného tímu pre nasledujúce Majstrovstvá sveta.
- 6.4.18. Skupina rozhodcov v národných pretekoch musí obsahovať aspoň jedného Národného rozhodcu.
- 6.4.19. Skupina rozhodcov v medzinárodných pretekoch musí obsahovať aspoň jedného Medzinárodného rozhodcu.

6.5. Výbava a značenie ihriska

6.5.1. 6.4.1 Výber plochy pre ihrisko

Pre Dog Puller preteky je potrebné ihrisko na výkon psa a psovoda minimálne 50 x 15 m. Pre Majstrovstvá Sveta musí byť ihrisko o veľkosti minimálne 60 x 15 m, micro ihrisko 25 x 7 m.

Povrch ihriska musí byť hladký, nesmie byť šmykľavý ani príliš tvrdý. Ihrisko by taktiež nemalo mať jamy, výmoly, hrboly a iné nerovnosti. Ihrisko s nasledujúcimi typmi povrchov je striktné neprípustné: betón, asphalt, štrk, drvený kameň, pogumované vonkajšie ihriská, dlažba alebo kamenná dlažba. Ihrisko by malo byť vyčistené a nemalo by obsahovať žiadne kríky, stromy či iné prekážky.


6.5.2. Označenie ihriska

Štandardné ihrisko je vyznačená podľa schémy nižšie. V strede ihriska sú tri rovnaké zóny 10 x 10 m. Pole/plocha pre micro je označené ako štandardn, ale v strede sú tri rovnaké zóny 5 x 5 m. Vlajky alebo kužele sú umiestnené v rohoch štvorcov.

6.5.2.1. Disciplína running sa koná na ihrisku s týmto značením:

DOG PULLER field map

Discipline: Puller Running



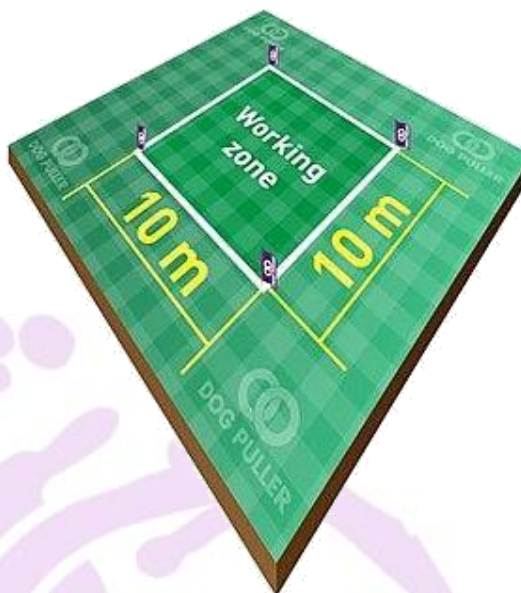
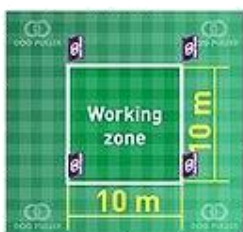
Catching zóna na štandardnom ihrisku nesmie byť kratšia ako 7 metrov. Nie je označená ani oplotená a má voľnú dĺžku. Catching zóna pre micro kategóriu nesmie byť kratšia ako 3 metre. Nie je označená ani oplotená a má voľnú dĺžku.

Jednotné pravidlá medzinárodnej DOG Puller federácie

6.5.2.2. Puller Jumping disciplína je predvedená na hociktorom z vyznačených štvorcov na ihrisku (10x10 na štandardnej ploche a 5x5 na ploche pre micro)

DOG PULER field map

Discipline: Puller Jumping



Ihrisko je vyznačené pieskom, pilinami, špeciálnymi farbami v spreji, páskou alebo netoxickými potravinárskymi farbivami, a môže byť dodatočne oplotené páskou po obvode (Catching zóny pozdĺž ihriska nie sú oplotené).

6.6. Kategórie

Psy sú rozdelené do kategórií podľa veku a výšky.

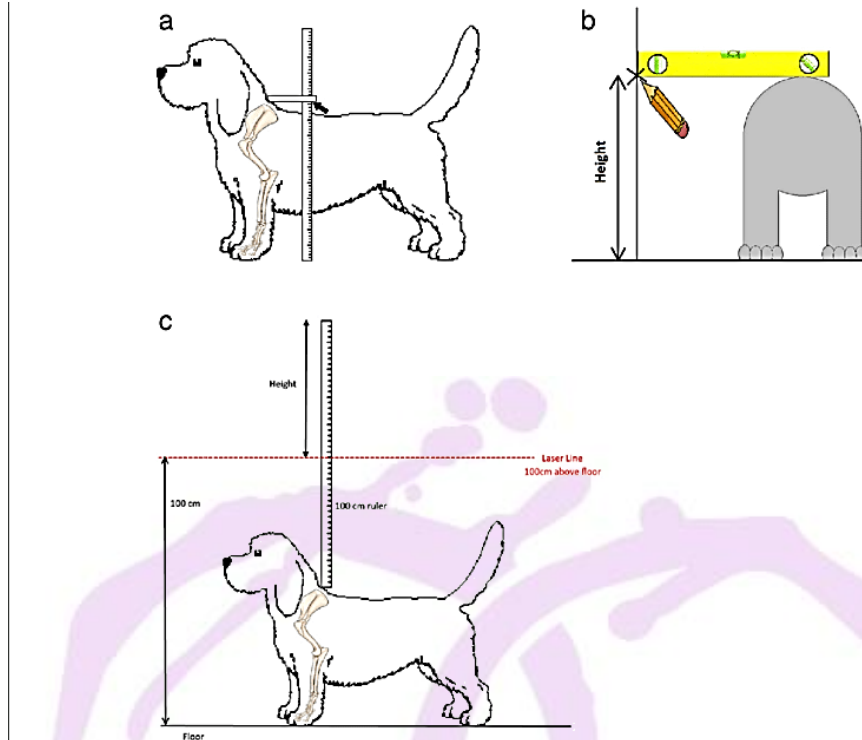
- Kategória Puppy - psy staré od 3 do 12 mesiacov.
- Kategória Micro - psy do 5 kilogramov. Tieto psy musia byť zároveň staršie ako 12 mesiacov (12 mesiacov + 1 deň)
- Kategória Mini - psy do 36 cm v kohútiku. Tieto psy musia byť zároveň staršie ako 12 mesiacov (12 mesiacov + 1 deň)
- Kategória Midi - psy od 36,01 do 47 cm v kohútiku. Tieto psy musia byť zároveň staršie ako 12 mesiacov (12 mesiacov + 1 deň)
- Kategória Maxi - psy od 47,01 cm v kohútiku (47,01 cm a vyššie). Tieto psy musia byť zároveň staršie ako 12 mesiacov (12 mesiacov + 1 deň)
- Kategória Drive - veľmi rýchle psy plemien ako border kólia, kelpia, ich mix a špeciálne krížené psy na športy. Tieto psy musia byť zároveň staršie ako 12 mesiacov (12 mesiacov + 1 deň)
- Kategória Heavyweight - molosoidné psy a psy ktoré na základe ich fyzickej charakteristiky alebo plemena nedokážu vyvíjať vysoké rýchlosti a konkurencieschopnú obratnosť (v porovnaní s inými kategóriami). Tieto psy musia byť zároveň staršie ako 12 mesiacov (12 mesiacov + 1 deň). Ťažký pes neznamená obézny pes !
- Kategória Veteran - psy staršie ako 8 rokov všetkých veľkostí.

Psy niektorých plemien môžu byť preradené rozhodcom do Maxi a do Heavyweight kategórie vzhľadom na stavbu tela psa.

Aby bolo možné psa zaradiť do kategórie, merajú ho traja rozhodcovia, pričom každý rozhodca vykoná jedno meranie. Výsledkom je priemer z troch meraní.

Jednotné pravidlá medzinárodnej DOG Puller federácie

Meranie sa vykonáva na hladkom povrchu. Pes stojí na všetkých štyroch labkách vo voľnom postoji. Meranie začína od najvyššieho bodu lopatky až po povrch, na ktorom pes stojí.



Kategória Heavyweight a Veteran sa otvárajú ak sú do nich prihlasené minimálne 3 psy. Ak sa tak nestane, kombinujú sa nasledovne:

Kategória Maxi + Heavyweight

Veteráni podľa veľkosti psov

6.7. Všeobecné ustanovenia k pretekom

V každej kategórii môže jeden pretekár pretekať s maximálne tromi psami.

V každej kategórii môže jeden pes pretekať s jedným psovodom.

Vo všetkých disciplínach sa môže nachádzať iba jeden psovod a pes na ploche ihriska počas výkonu.

Iba Puller spoločnosti Collar Company je povolený na použitie.

Psy v kategóriách Mini a Midi nemôžu pretekať s Micro Pullermi.

Psy v kategóriách Maxi a Drive nemôžu pretekať s Mini a Micro Pullermi.

Psy v kategórii Heavyweight nemôžu pretekať s Mini, Midi a Micro Pullermi.

Psy v kategórii Veteran pretekajú s Pullermi určenými pre ich výškovú kategóriu.

Psy v kategórii Puppy môžu pretekať s Pullermi akejkolvek veľkosti.

Psy do 5 kg môžu pretekať na štandardnom ihrisku s Micro Pullermi.

Počas výkonu môže byť použitý iba jeden pár identických Pullerov.

Počet bodov za každý hod, skok a celkový výsledok výkonu dvojice je určený hlavným rozhodcom pretekov a pretekári ho nemôžu rozporovať či spochybňovať.

Počas výkonu športových dvojíc je zakázaný vstup divákov a fotografov na súťažiacu plochu ihriska.

6.8. Puller Jumping

Pretekárska plocha ihriska pre túto disciplínu je 10x10 metrov. Pre kategóriu Micro je to 5x5 metrov.

Čas súťaženia - 90 sekúnd

Počas výkonu sú použité dva Pullery.

Jednotné pravidlá medzinárodnej DOG Puller federácie

Súťažná dvojica, pes a psovod začínajú výkon v zóne 10 x 10 m pri štandardnom ihrisku a 5 x 5 m pri micro ihrisku.

Časomiera sa spustí až po jasnom znaku kedy pretekár dvakrát poklepe jeden Puller o druhý (dvojitý klep s Pullermi).

Predvedenie pozostáva zo striedavého chytenia jedného z Pullerov psom, dvoma alebo štyrmi labkami nad zemou. Pri uchopení Pulleru musí byť Puller v ruke psovoda. Po uchopení Pulleru papulou psa je možné Puller pustiť z ruky.

Počas výkonu by mal pes preukázať jasnú zmenu polohy telom na ľavú a pravú stranu pri výmene Pullerov.

Počas výkonu by mal pes robiť horizontálny skok s výrazným pohybom smerom k Pulleru. Na ploche 10 x 10 metrov, pre Micro 5 x 5 metrov nie sú psovod a pes obmedzovaní v pohybe.

Psovod môže kľačať na kolenách, ale žiadnou časťou jeho tela nesmie psovi robiť prekážku. Ak pretekár použije akúkoľvek časť tela ako prekážku pre psa, rozhodcovia majú právo uložiť obmedzenia športovej dvojici takýmto spôsobom: od vydelenia celkového výsledku dvomi, až po diskvalifikáciu v tejto disciplíne. Informácie o pravidlách hodnotenia sú oznámené všetkým účastníkom pred začiatkom disciplíny.

6.8.1. Bodovanie v disciplíne Puller Jumping

Pes musí vykonať maximálny počet skokov tak, že chytí Puller papulou.

Skok s chytením a s dvoma labkami vo vzduchu - 1 bod

Skok s chytením a štyrmi labkami vo vzduchu - 2 body

Skok bez chytenia - 0 bodov

Skok s nejasným chytením - 0 bodov

Vertikálny skok bez výraznej zmeny ľavej/pravej strany tela - 0 bodov

Vertikálny skok bez výrazného pohybu psa smerom k pulleru – 0 bodov

Chytenie bez skoku (zdvihnutie aspoň dvoch labiek zo zeme) - 0 bodov

Pohyb psovoda na/za označenie ihriska 10x10 / 5x5 metrov - 0 bodov

Ak počas predvedenia pes chytil dvakrát ten istý Puller, tak druhé chytenie je za 0 bodov.

Ak pes nechtyl Puller a bol mu raz alebo opakovane ponúknutý, až kým ho nechtyl - 0 bodov

Nie dobre viditeľné, slabé chytenie Pulleru - 0 bodov

6.8.1.1. Každý pes, vzhľadom na jeho plemeno, vek alebo individuálne vlastnosti, môže mať rôznu silu a štýl chytania.

Príklady chytenia Pulleru, ktoré sa považujú za úspešné:

Jednotné pravidlá medzinárodnej DOG Puller federácie



- 6.8.2.** Bodovanie v disciplíne Puller Jumping, kategória Puppy
Pes musí vykonať maximálny počet skokov alebo výmen tak, že chytí Puller do papule
Skok s chytením a s dvoma labkami vo vzduchu - 2 body
Výmena Pulleru s uchopením Pulleru - 1 bod
Skok bez chytenia - 0 bodov
Výmena Pullerov bez chytenia - 0 bodov
Chytenie bez skoku (zdvihnutie aspoň dvoch labiek zo zeme)/bez zmeny Pulleru - 0 bodov
Pohyb psovoda na/za označenie ihriska 10x10 / 5x5 metrov - 0 bodov
Ak počas predvedenia pes chytil dvakrát ten istý Puller, tak druhé uchopenie je za 0 bodov
Ak pes nechytí Puller a bol mu raz alebo opakovane ponúknutý, až kým ho nechytí - 0 bodov

- 6.9.** Puller Running
Čas výkonu - 90 sekúnd. Počet hodov nie je limitovaný. Používajú sa dva Pullery.
Súťažiaci dvojica, pes a psovod začínajú svoj výkon v Centrálnnej - štart zóne.
Odpočet a začiatok výkonu začína iba po jasnom signále od psovoda - dvojitým klepnutím Pullerov (úder jedného Pulleru o druhý).
Predvedenie pozostáva zo striedavého hádzania Pullerov rôznymi smermi tak, aby pes v Catching zóne chytil Puller v pohybe a priniesol ho do Centrálnnej zóny. Pullery hádže psovod striedavo, vždy v opačných smeroch.
Puller v pohybe – Puller, ktorý sa kotúľa a pohybuje vzhľadom na povrch, t.j. sú vo vzájomnom kontakte.
Puller sa považuje za „kotúlajúci sa“, kým Puller úplne neleží na jednej zo svojich strán na súťažnom ihrisku (ak Puller uviazne niekde bez pohybu- považuje sa za nehybný Puller).
Ak nehybný Puller, ktorý už ležal alebo niekde bez pohybu uviazol, bol uvedený do pohybu

Jednotné pravidlá medzinárodnej DOG Puller federácie

psom alebo iným vonkajším nárazom, potom sa takýto nepovažuje za zachytený v pohybe. Puller hodený z Centrálnnej zóny sa musí aspoň raz dotknúť zeme predtým ako bude chytený psom.

Puller hodený z Centrálnnej zóny musí prejsť čiaru deliacu, Running a Catching zónu medzi tyčkami/kuželmi označujúcimi rohy Running zóny a Centrálnnej zóny.

Pes pri behu k Pulleru z Centrálnnej zóny musí zakaždým prekročiť čiaru deliacu Running zónu a Centrálnnu zónu, medzi tyčkami/kuželmi označujúcimi rohy Running zóny a Centrálnnej zóny.

Po hode Pulleru môže psovod opustiť Centrálnnu zónu a nespôsobí to stratu skóre.

Hod sa považuje za úspešný, ak ho vykonáva psovod striktne z Centrálnnej zóny.

V Centrálnnej zone odovzdáva pes Puller položením ho na zem alebo odovzdaním priamo do ruky psovodovi.

Výkon pretekárskej dvojice končí po 90 sekundách. Ak psovod hodí Puller pred uplynutím času, potom aj po konečnom odpískaní alebo oznámení konca času výkonu sa bod započíta, ak pes úspešne chytí puller a vráti sa do Centrálnnej zóny, kde odovzdá Puller.

6.9.1. Bodovanie v disciplíne Puller Running

Keď pes chytí Puller v pohybe, za Running zónou (v Catching zóne) a vráti Puller do Centrálnnej zóny. Puller musí prísť aspoň raz do kontaktu so zemou pred tým, než ho pes chytí. - 1 bod.

Keď pes opustí Centrálnnu zónu pred dvojitým klepnutím Pullerov, čas začne následným chytením Pulleru. - 0 bodov.

Pes chytí Puller bez prekročenia čiary, spájajúcu Running zónu a Centrálnnu zónu, medzi vlajkami/kuželmi, ktoré značia rohy štvorcov daných zón. - 0 bodov.

Pes chytí Puller, ktorý sa aspoň raz nedotkol plochy ihriska– 0 bodov.

Ak pes zdvihne nehybný Puller. - 0 bodov.

Puller je chytený v rámci v Running zóny - 0 bodov.

Pes po chytení pustí Puller mimo Centrálnnu zónu ale nakoniec ho prinesie do Centrálnnej zóny – 0 b.

Puller neprešiel spojovacou čiarou Running zóny a Catching zóny, medzi vlajkami/kuželmi. - 0 bodov.

Psovod stojí na čiare značenia ihriska pri hode Pulleru. - 0 bodov.

Ak ten istý Puller bol hodený dvakrát po sebe v rade, tak ten nasledovný druhý hod je za - 0 bodov.

Ak bol Puller hodený dvakrát po sebe v rade do rovnakého smeru, tak ten nasledovný druhý hod je za - 0 bodov.

6.9.2. Bodovanie v disciplíne Puller Running, kategória Puppy

Keď pes chytí Puller v pohybe, za Running zónou (v Catching zóne) a vráti Puller do Centrálnnej zóny. Puller musí prísť aspoň raz do kontaktu so zemou pred tým, než ho pes chytí. - 1 bod.

Keď pes opustí Centrálnnu zónu pred dvojitým klepnutím Pullerov , čas začne následným chytením Pulleru. - 0 bodov.

Pes chytí Puller, ktorý sa aspoň raz nedotkol plochy ihriska– 0 bodov.

Puller je chytený v Running zóne – 0 bodov.

Pes po chytení pustí Puller mimo Centrálnnu zónu ale nakoniec ho prinesie do Centrálnnej zóny – 1 bod.

Puller neprešiel spojovacou čiarou Running zóny a Catching zóny, medzi vlajkami/kuželmi. - 0 bodov.

Psovod stojí na čiare značenia ihriska pri hode Pulleru. - 0 bodov.

Ak ten istý Puller bol hodený dvakrát po sebe v rade, tak ten nasledovný druhý hod je za - 0 bodov.

Jednotné pravidlá medzinárodnej DOG Puller federácie

Ak bol Puller hodený dvakrát po sebe v rade do rovnakého smeru, tak ten nasledovný druhý hod je za - 0 bodov.

- 6.10.** Určenie víťaza v prípade, keď pretekári majú rovnaký počet bodov Športovým dvojiciam, ktoré dosiahnu rovnaký počet bodov, bude poskytnutý Reštart (Re-Run alebo Re-Jump), v závislosti od disciplíny, v ktorej mali pretekárske dvojice rovnaký počet bodov.

Reštart sa vykonáva samostatne pre každú kategóriu a disciplínu.

Reštart sa vykonáva iba na určenie poradia na stupňoch víťazov (1., 2. a 3. miesto).

Puller Running Reštart: vykonajú sa tri hody Pulleru z Centrálny zóny s čo najkratším časom. Dvojitým poklepaním Pullerov sa spúšťa časomiera. Od tohto momentu, podľa pravidiel Puller Running, musí dvojica urobiť tri hody Pullerov v najkratšom možnom čase. Časomiera končí v momente, kedy pes prekročí Centrálnu zónu aspoň s jednou nohou, vracajúc Puller po treťom hode.

Pri Puller Jumping Reštart víťazí pretekárska dvojica vyšším počtom bodov. Ak majú dva páry rovnaký počet bodov, vyhráva dvojica s kratším časom.

Puller Jumping Reštart: vykona sa 10 skokov so správnym zákusom Pulleru s čo najkratším časom. Dvojitým poklepaním Pullerov sa spúšťa časomiera. Od tohto momentu, musí pes urobiť 10 skokov a zakúsiť Puller papuľou. Časomiera končí v momente kedy pes dopadne na zem po 10-tom skoku.

Pri Puller Jumping Reštart víťazí pár s najvyšším počtom bodov. Ak majú dve pretekárske dvojice rovnaký počet bodov, vyhráva dvojica s kratším časom.

7. Chyby, porušenia, diskvalifikácia

Psovod má právo na výmenu poškodeného Pulleru. Ak pes počas výkonu poškodil Puller, psovod má právo ho kedykoľvek počas výkonu vymeniť. Pred výmenou a následným pokračovaním, musí zničený Puller odovzdať rozhodcovi. Časomiera sa v tomto prípade nezastavuje a rozhodnutie na výmenu Pulleru zostáva na uvážení psovoda. Výmena Pulleru mimo Centrálnu zónu je možná po odsúhlasení hlavným rozhodcom.

Ak pes počas výkonu poškodí plochu, či už v rámci alebo mimo hraníc jednotlivých zón, ale v rámci celého ihriska, časomiera sa okamžite zastaví. Psovod musí ihneď odstrániť následky incidentu. Akonáhle psovod a jeho pes sú pripravení pokračovať vo výkone, časomiera pokračuje od momentu, kedy bola zastavená.

Ak pes počas výkonu vykoná potrebu, časomiera sa okamžite zastaví, výkon sa skončí a spočíta sa počet bodov získaný pred incidentom. Ak psovod neodstráni následky incidentu, pretekárska dvojica bude z tejto disciplíny diskvalifikovaná.

Hárajúce feny majú štart povolený. Výkon tejto pretekárskej dvojice prebieha po všetkých disciplínach a účastníkoch, teda v momente kedy majú všetky pretekárske dvojice odpretekané. Za háranie sa považuje obdobie od 1. do 30. dňa. Tieto feny sa zúčastňujú reštartu aby sa určilo 1, 2 alebo 3 miesto ako posledné.

Ak psovod háranie svojej feny pred rozhodcom utajil, dvojica bude diskvalifikovaná.

Choré psy a gravidné feny (od piateho týždňa gravidity) nesmú štartovať na súťažiach Dog Puller. Zúčastniť sa môžu psy s chybami vo vývoji alebo štruktúre (vrátane tých získaných), avšak tieto chyby nesmú psovi alebo športovcovi počas výkonu spôsobovať problémy (nevedú k riziku zranenia) a pes nesmie mať žiadne zdravotné problémy. O účasti rozhoduje na mieste hlavný rozhodca súťaže.

Zlé zaobchádzanie so psom zo strany pretekára počas podujatia, vulgárne výrazy, otvorená nevraživosť voči ostatným pretekárom, ako aj súťaženie pod vplyvom omamnej látky sa trestá diskvalifikáciou.

Jednotné pravidlá medzinárodnej DOG Puller federácie

Akékoľvek elektrické, sťahovacie či ostnaté obojky, prípadne akékoľvek postroje alebo iné kusy vybavenia (oblečenie), ktoré prekážajú voľnému pohybu psa sú zakázané.

Počas výkonu dvojice je zakázané odmeňovať psa jedlom.

Iba Puller sa môže nachádzať v rukách súťažiaceho psovoda alebo v priestore Centrálne zóny.

Počas výkonu môže byť na ihrisku iba jedna pretekárska dvojica. Iba psovod a pes, nepočítajú sa skupinu rozhodcov. Nikto okrem psovoda sa nesmie v priebehu výkonu dotknúť psa či Pulleru.

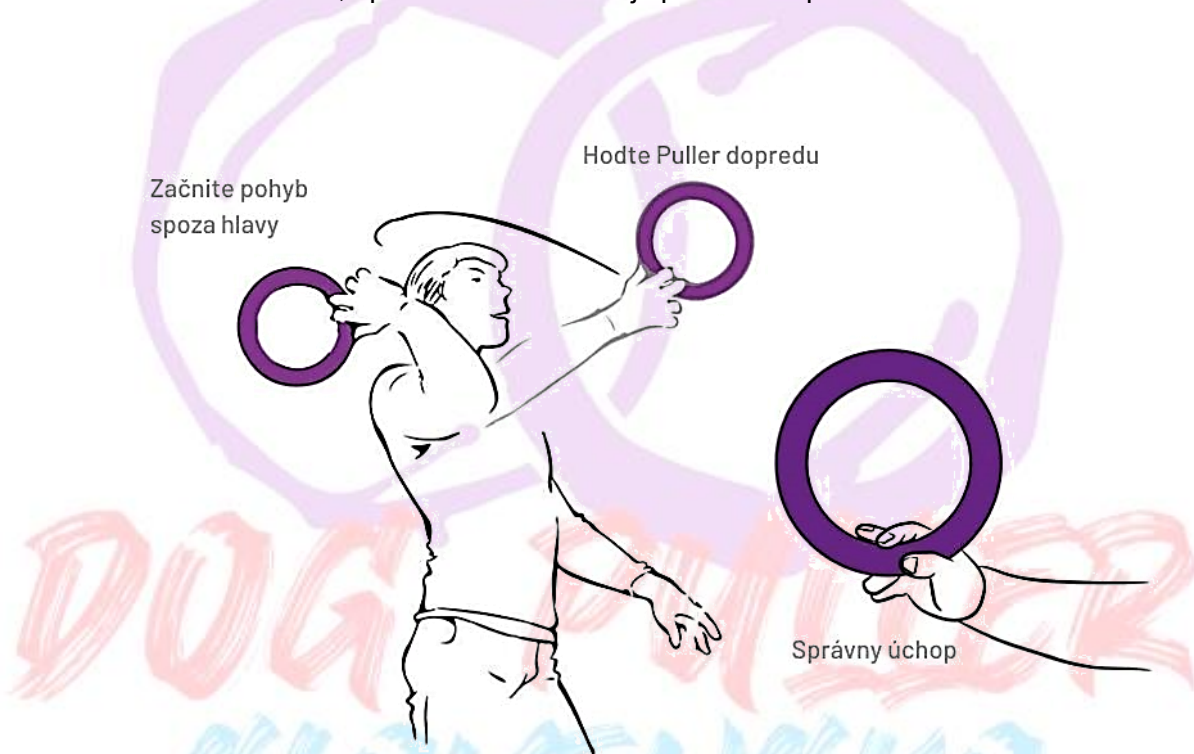
Porušenie tohto pravidla zaznamenáva hlavný rozhodca súťaže. O ďalšom postupe taktiež rozhoduje hlavný rozhodca

Agresivita psa je počas súťaže neprijateľná. Ak pes prejaví známky agresivity voči osobe alebo inému psovi za prítomnosti hlavného rozhodcu (pred, v priebehu alebo po výkone, ale pred ukončením slávnostnej ceremónie), psovod a pes sú diskvalifikovaní, ich výsledok sa rovná 0.

Spory s rozhodcami, spochybňovanie výsledkov a odvolávanie sú zakázané.

8. Bezpečnostné opatrenia

Puller sa má hádzať zhora, spoza ucha. Držte najlepšie tromi prstami.



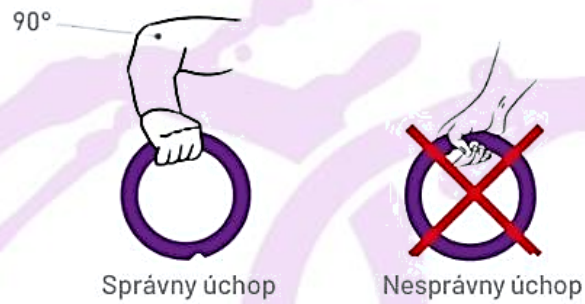
Pri skokoch by mal pes skákať za Pullerom horizontálne, nie vertikálne alebo striktno smerom nahor, s následným dopadom na zadné nohy s rovným alebo neprirodzeno prehnutým chrbtom. Dopady po vertikálnych skokoch môžu mať negatívny vplyv na kĺby vášho psa. Rozhodcovia majú právo zastaviť výkon pretekára, ak sa spôsob skákania považuje za nebezpečný pre psa.

Keď pes chytí Puller, neodporúča sa ho otáčať príliš prudko vo vzduchu, čím sa vystavuje krčná chrbtica psa nadmernému namáhaniu a s tým súvisiacim rizikám. Takéto prudké otáčanie môže rozhodca vyhodnotiť ako nebezpečné pre psa a môže pretekára diskvalifikovať.

Tvar Pulleru chráni ruku pred náhodným uhryznutím, avšak je potrebné ho držať správne. Zápästie by malo smerovať nadol a lakeť nahor. Táto poloha ruky je pri vykonávaní skokových cvičení bezpečná a správna pre psovoda. Zápästie psovoda by malo byť vždy otočené smerom k psovi.

Obrázok nižšie ukazuje správnu polohu úchopu a trupu psovoda pri Jumpingu.

Jednotné pravidlá medzinárodnej DOG Puller federácie



DOG PULLER
SLOVENSKO